

步驟一：行動接見帳號註冊

1-1、至手機APP商店、下載 行動接見 3.0 APP



Android手機 (安卓)

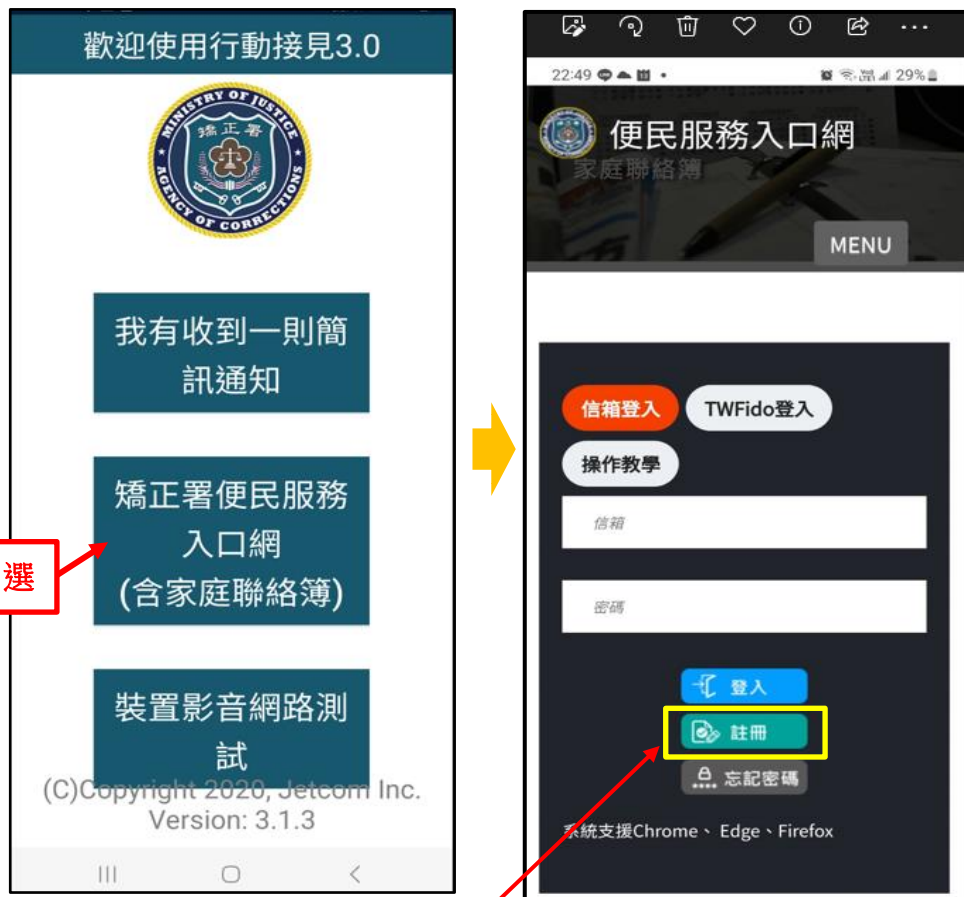


Apple手機 (蘋果)

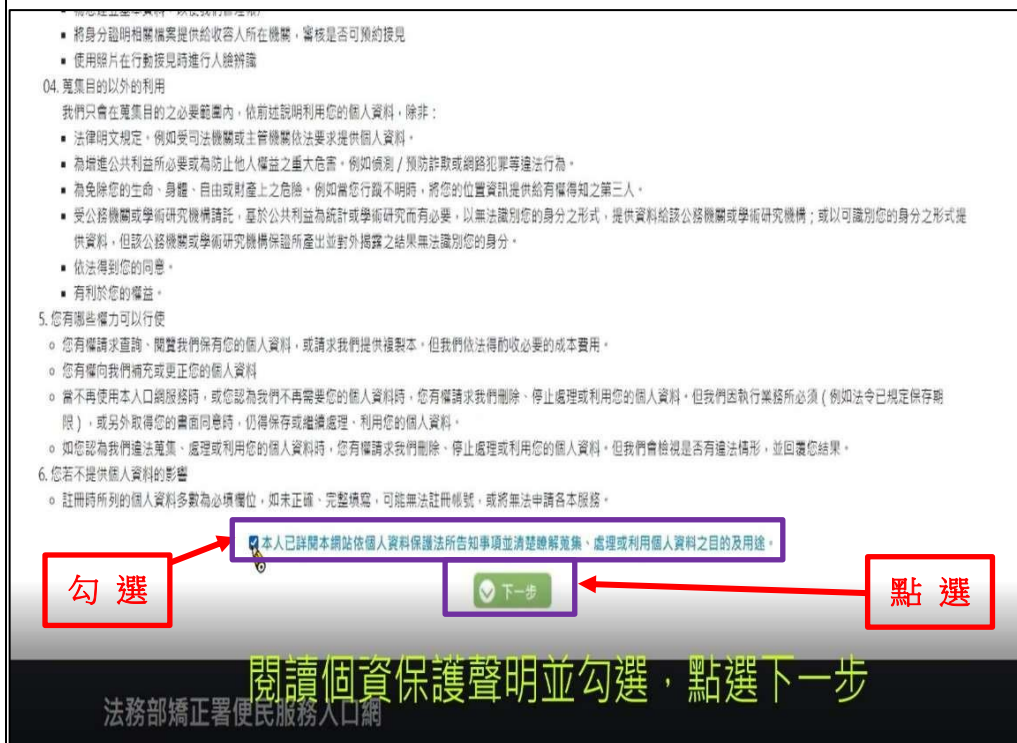


1-2、首次使用系統、先登入行動接見 3.0 APP，從【法務部矯正署 便民服務入口網】進行註冊，網址：
<https://service.mjac.moj.gov.tw/MBLPWEB/Home/Index?ReturnUrl=%2fMBLPWEB%2f>

1-3、閱讀個資保護聲明並勾選，點選下一步



點選



勾選

點選

閱讀個資保護聲明並勾選，點選下一步
 法務部矯正署便民服務入口網

1-4、填寫註冊資料：

姓名、身分證字號、個人電子信箱、出生年月日、密碼設定



註冊帳號

填寫註冊資料

林XX 身分證

信箱 年/月/日

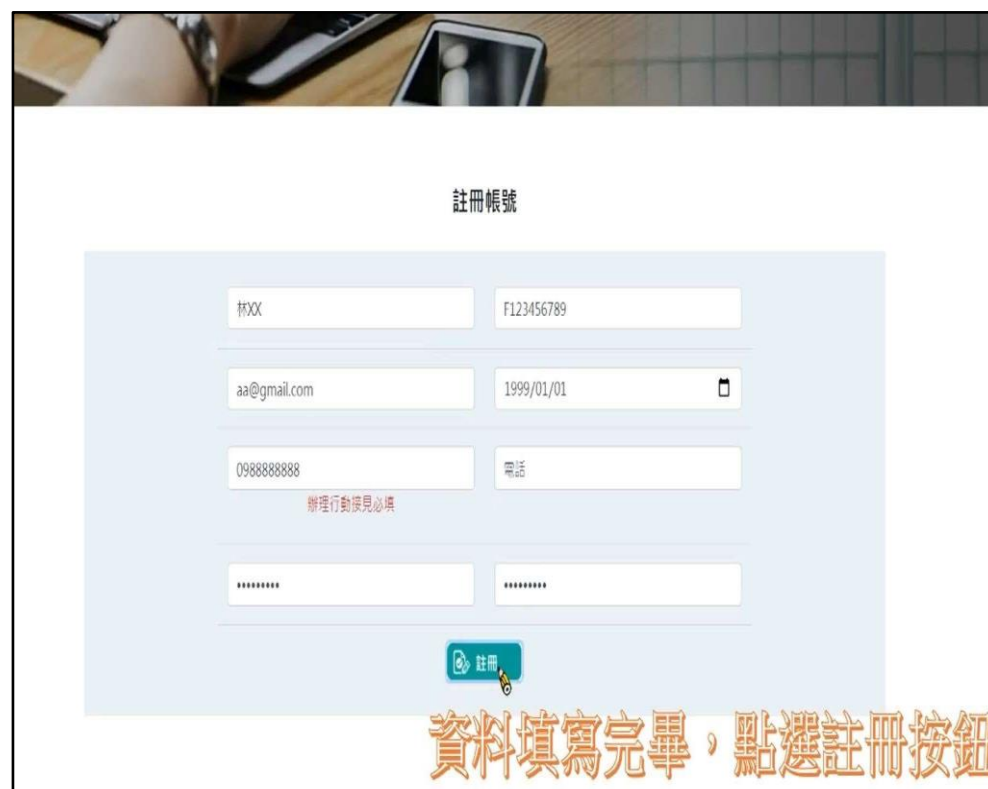
手機 電話

辦理行動版見必填

密碼 再次確認密碼

註冊

1-5、資料填寫完成後，點選註冊按鈕。



註冊帳號

林XX F123456789

aa@gmail.com 1999/01/01

0988888888 電話

辦理行動版見必填

註冊

資料填寫完畢，點選註冊按鈕

1-6、

送出註冊資料，等候電腦系統寄發驗證郵件至個人電子信箱

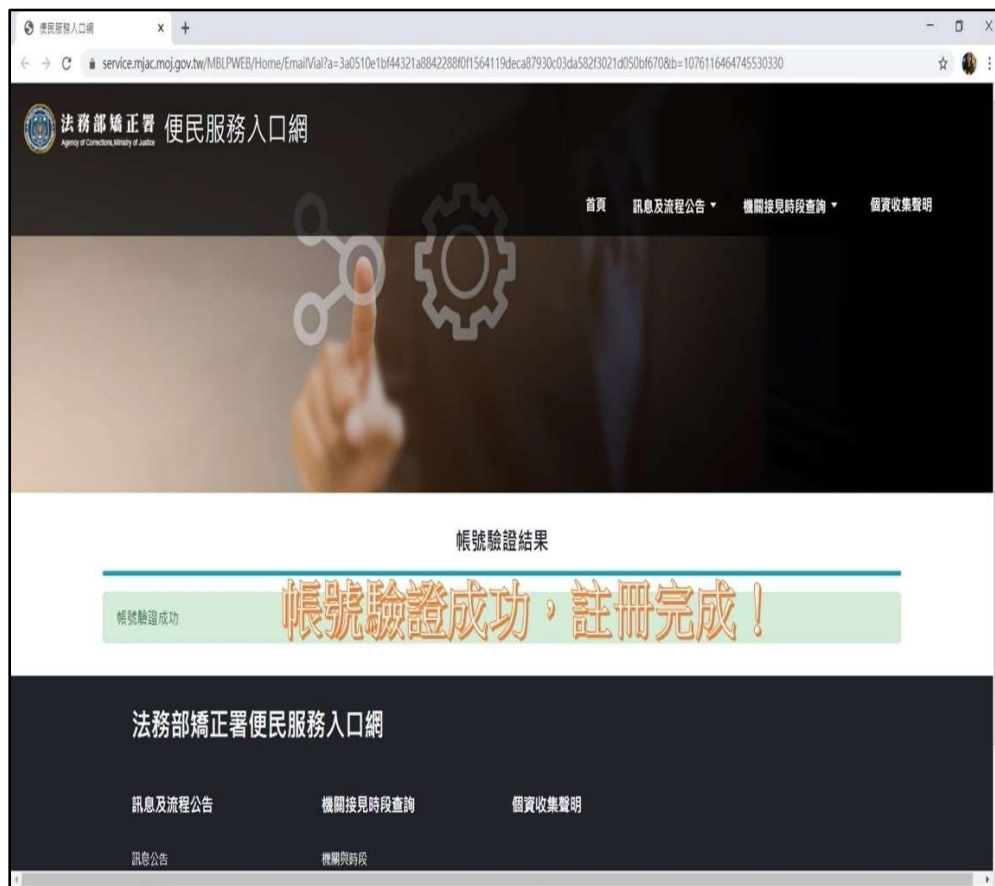


1-7、

至個人電子信箱，找尋註冊通知信件，點擊郵件連結進行帳號驗證



1-8、帳號驗證成功，註冊完成



步驟二：上傳證明文件、開通行動接見服務

2-1、從手機點選行動接見3.0APP，輸入信箱、密碼，登入系統

提醒：

- 1.請由矯正署行動接見3.0APP進入，方能操作下列開通服務步驟
- 2.開通行動接見服務的佐證檔案只能從手機內的電子檔中選取，請先將申請人的正面照片、身分證(正反面)、戶口名簿或戶口謄本等關係證明文件事先拍照並存入手機，以利上傳資料
- 3.正面照請勿使用LINE的大頭照，避免正面照被系統判定未達辨識要求

2-2、點選服務項目申請

歡迎使用行動接見3.0

我有收到一則簡訊通知

矯正署便民服務入口網
(含家庭聯絡簿)

裝置影音網路測試

(C)Copyright 2020, Jetcom Inc.
Version: 3.1.3

從手機登入

22:49 29%

便民服務入口網
家庭聯絡簿

MENU

信箱登入 TWfido登入

操作教學

信箱

密碼

登入

註冊

忘記密碼

系統支援Chrome、Edge、Firefox

法務部矯正署便民服務入口網

帳號與服務

修改個人資料

服務項目申請

服務項目狀態查詢

預約接見

線上預約接見

線上預約接見查詢

訊息及流程公告

2-3、

輸入收容人所在機關、呼號後查詢，選擇關係，上傳佐證檔案，點選 預約行動接見提醒：

請先將申請人之正面照片、身分證(正反面)、戶口名簿或戶口謄本等關係證明文件事先拍照並存入手機內，以利上傳檔案

2-4、

申請核准後，系統會發送簡訊及電子郵件

服務項目申請

服務項目申請對象

請選擇矯正機關

呼號

查詢

與收容人關係

申請服務項目內容

預約現場接見

請選擇
敦品中學

與收容人關係

- 堂姐(妹)
- 義父(母)
- 養父(母)
- 義子(女)
- 養子(女)
- 妻兄(弟)
- 妻姐(妹)
- 夫兄(弟)
- 夫姐(妹)
- 外祖父(母)
- 孫子(女)

申請對象：0203張○○

申請服務項目內容

預約現場接見

預約遠距接見

預約行動接見
(正面照必須上傳)

需上傳之佐證檔案

檔案可上傳尺寸合計 20 MB

身分證證明文件

選擇檔案 1609571024031-895105125.jpg
(可上傳類型PDF、PNG、JPG、JPEG)

關係證明文件

選擇檔案 未選擇任何檔案
(可上傳類型PDF、PNG、JPG、JPEG)

便民服務入口網行動接見審核結果通知

mjac_mblp@mail.m... 10:01

寄給我

您好：
您於【法務部矯正署便民服務入口網】申請預約行動接見項目審核結果為「審核通過」。

回覆 回覆所有人 轉寄

步驟三：預約行動接見服務

3-1、
手機登入 行動接見3.0 APP，點選線上預約接見



3-2、選擇接見類型 行動接見



3-3、選擇接見對象、接見事由



選擇接見對象

申請接見對象

請選擇

*最近親屬、家屬、律師、辯護人無須填寫相當理由

上一步 下一步

3-4、選擇其他接見人



選擇其他接見人

第二接見人

第三接見人

上一步 下一步

選擇其他接見人
(若無可直接點選下一步)

3-5、預約時段挑選

預約時段挑選


2021/01/03 ~ 2021/01/09


 下一週


梯次	星期 日	星期 一	星期 二	星期 三	星期 四	星期 五	星期 六
第1梯 09:00		<input type="radio"/>	<input type="radio"/>	<input type="radio"/>	<input type="radio"/>	<input type="radio"/>	<input type="radio"/>
第2梯 09:30		<input type="radio"/>	<input type="radio"/>	<input type="radio"/>	<input type="radio"/>	<input checked="" type="radio"/>	<input type="radio"/>
第3梯 10:00		<input type="radio"/>	<input type="radio"/>	<input type="radio"/>	<input type="radio"/>	<input type="radio"/>	<input type="radio"/>
第4梯 10:30		<input type="radio"/>	<input type="radio"/>	<input type="radio"/>	<input type="radio"/>	<input type="radio"/>	<input type="radio"/>
第5梯 11:00		<input type="radio"/>	<input type="radio"/>	<input type="radio"/>	<input type="radio"/>	<input type="radio"/>	<input type="radio"/>
第6梯 14:00		<input type="radio"/>	<input type="radio"/>	<input type="radio"/>	<input type="radio"/>	<input type="radio"/>	<input type="radio"/>
第7梯 14:30		<input type="radio"/>	<input type="radio"/>	<input type="radio"/>	<input type="radio"/>	<input type="radio"/>	<input type="radio"/>


3-6、確認預約接見資訊，預約完成


確認預約接見資訊


 接見種類：行動接見


 預約接見日期：



 收容人姓名： 呼
號：

 請求接見之相當理由：家屬或最近親屬

 申請人：

 第二接見人：

 第三接見人：

 上一步  確認

預約接見申請完成

預約接見申請成功，審核結果以郵件或簡訊通知。

3-7、

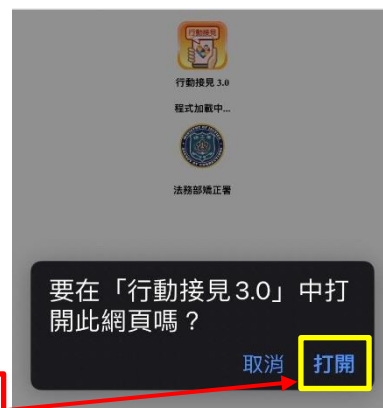
接見前一日會收到簡訊，請準時點開手機簡訊內的網址，進入視訊通話畫面

3-8、開始行動接見


提醒：

每梯次行動接見時間均由電腦排定，接見時間無法延長，請家屬務必準時上線接見

先生/女士您好，
您申請行動接見收容人
一事，已同意案號：
240410912041002接見時
間2020/12/04 16:00逾時不
候。連線時請準備具照片之
身分證件，供機關需要時查
證，謝謝。<https://mcu.mjac.moj.gov.tw/ST/?QxG3Ts>



點選



家屬端

學生端